

上海工程技术大学 VPN 客户端使用说明

一、 微软 Windows 系统计算机客户端登录.....	2
二、 苹果 MAC 系统计算机客户端登录.....	5
三、 安卓系统手机使用篇.....	10
3.1 安卓系统使用方法.....	10
四、 苹果系统手机使用篇.....	13
4.1 苹果 IOS 系统使用方法.....	13

注意：请在校外网络环境下使用 VPN！

为了方便师生在校外网络环境下访问学校内网资源，即日起全新的“VPN 远程接入系统”正式上线试运行。该系统支持 Windows7/8/10 和苹果 Mac 以及安卓手机和苹果手机登录。

一、微软 Windows 系统计算机客户端登录

步骤一： 下载客户端软件

访问 https://vpn.sues.edu.cn/app.php?&app_name=GWSetup.exe 下载。

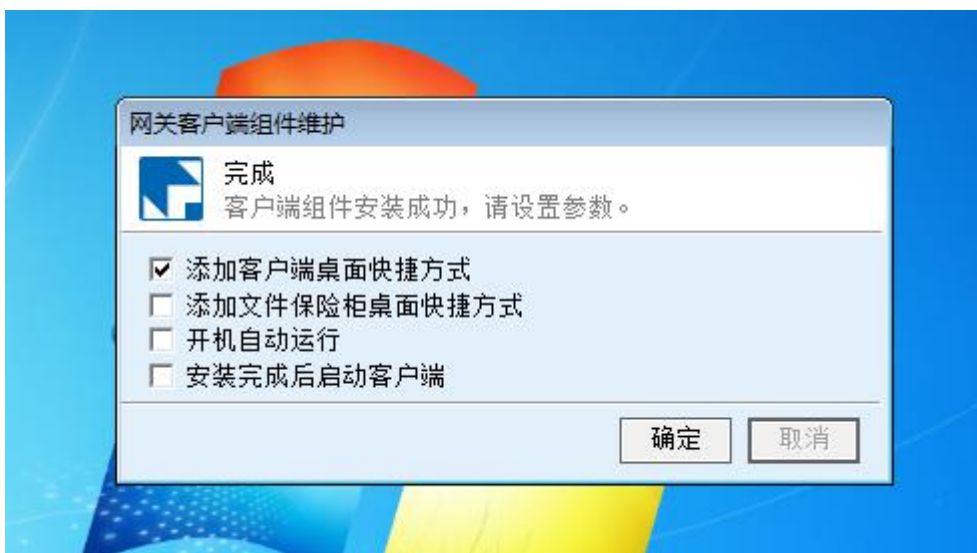
步骤二： 安装 VPN 客户端：

1. 找到刚才下载的安装包，并进行安装。




2. 安装期间如遇到要求安装插件，选择允许。

步骤三： 安装完成后，点击确定即可。默认将会在桌面生成客户端登录快捷方式。



步骤四： 使用 VPN 客户端进行登录



- 1.在桌面找到图标  双击打开客户端。
- 2.输入网关地址 **vpn.sues.edu.cn** 或 **vpn1.sues.edu.cn** 和端口（**443**）已默认，随后点击下方“连接”按钮即可。



步骤五：填写“统一身份认证”用户名和密码

1. 默认为师生账户登录，输入账号和密码。



2. 登陆后，电脑右下角提示 NC 地址不为 0.0.0.0 时，连接正常。



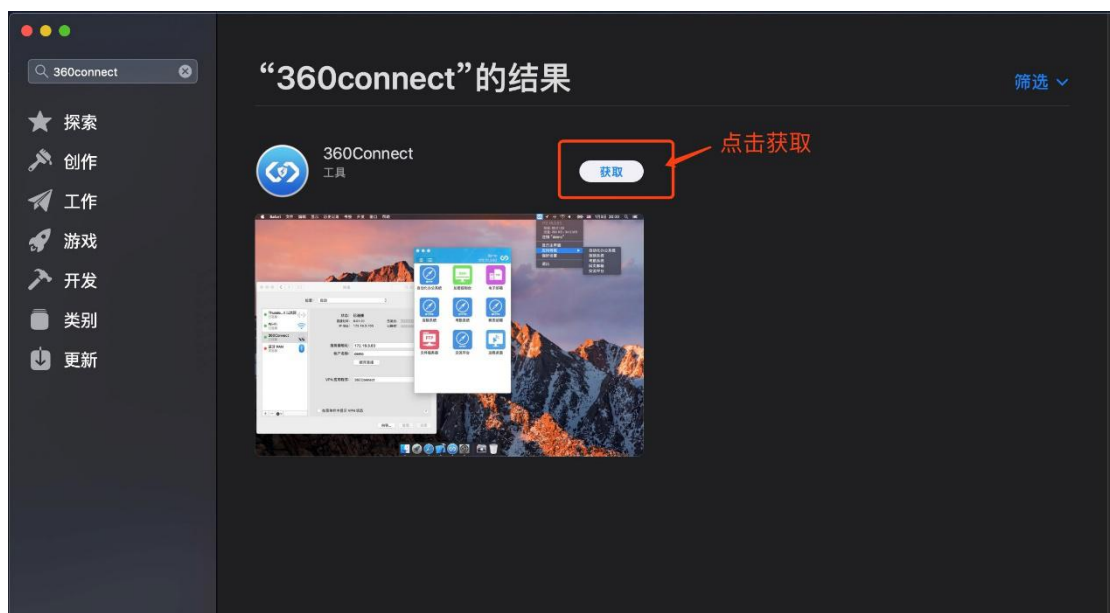
步骤六：退出 VPN，点击客户端右上角按钮，出现下拉菜单，选择登出即可。



二、苹果 MAC 系统计算机客户端登录

步骤一：下载 360Connect

在 APP Store 中寻找并下载 360Connect



步骤二：在 Launchpad 或应用程序中找到并打开 360Connect



步骤三：打开 360Connect 客户端，并输入服务器地址：vpn.sues.edu.cn 或 vpn1.sues.edu.cn，端口地址号为：443



步骤四：成功连接到服务器后，选择师生账号登录



步骤五：可能会跳出关于是否允许添加 VPN 配置



三、安卓系统手机使用篇

3.1 安卓系统使用方法

由于安卓手机品牌众多，各品牌手机的 VPN 设置存在差别，截图仅供参考。

步骤一：下载客户端软件

1.通过手机扫描如下二维码，即可进入 VPN 下载页面。



步骤二：下载完成后，进入安装页面，点击“安装”按钮，安装期间若出现访问 SD 卡的权限提示，点击“始终允许”。


步骤三：进入客户端主页面，填写网关地址(vpn.sues.edu.cn 或 vpn1.sues.edu.cn)，网关端口默认为 443 端口，根据使用习惯可选择“记住信息”和“自动登录”，点击“连接”按钮。



步骤四：登录账号默认为“师生账号登录”，若非本校账号和密码，认证方式请选择其他账号登录，填写用户名和密码，点击登录。



步骤五：登录进入之后，即可看到访问资源，点击相应的资源即可进行正常访问。



步骤六：退出登录，点击“更多”，找到“退出登录”按钮，点击即可退出登录。



四、苹果系统手机使用篇

4.1 苹果 IOS 系统使用方法

步骤一：下载客户端软件

1.通过手机浏览器扫描如下二维码，即可进入 VPN 下载页面。

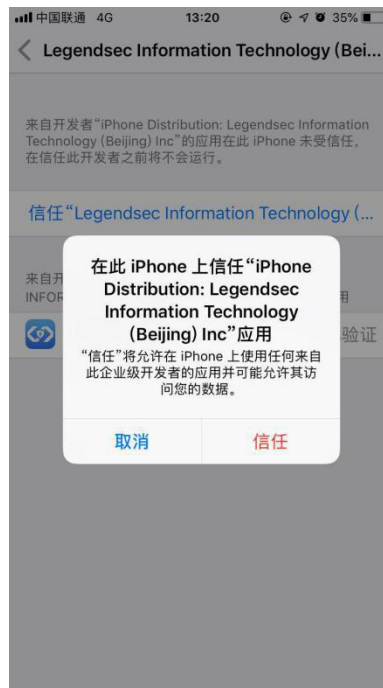


步骤二：安装

1. 允许下载安装后，软件提示“未受信任的企业级开发者”。



2. 进入设置—通用—描述文件与设备管理，选择“Legendsec Information Technology”,并信任该文件。



步骤三: 打开 VPN 客户端，输入网关地址（vpn.sues.edu.cn 或 vpn1.sues.edu.cn），端口 443 已默认输入，可选择是否记住信息和自动登录，点击连接按钮。



vpn.sues.edu.cn

443

记住信息 自动登录

连接

版本 5.0.4

步骤四：登录方式已经默认选择为“师生账户登录”，若非本校账号和密码，认证方式请选择其他账号登录，填写用户名和密码，点击登录。



师生账户登录

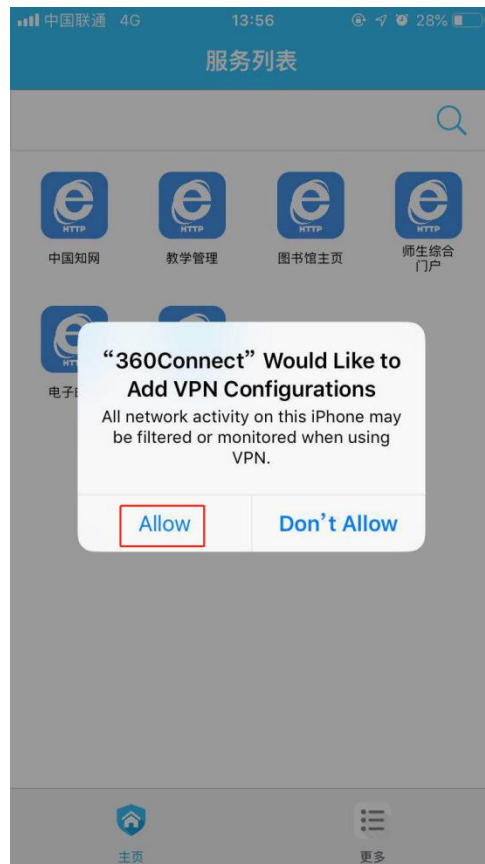
[师生账户登录] 用户名

[师生账户登录] 密码


登录

[← 修改登录地址](#)

步骤五：允许系统添加 VPN 配置。



步骤六： 登录之后即可看到所能访问的资源，点击对应的资源，即可正常访问。



步骤七： 退出登录，点击“更多”，找到“退出登录”按钮，点击即可退出登录。

